


VISION LED HEADLAMP MODEL 200501



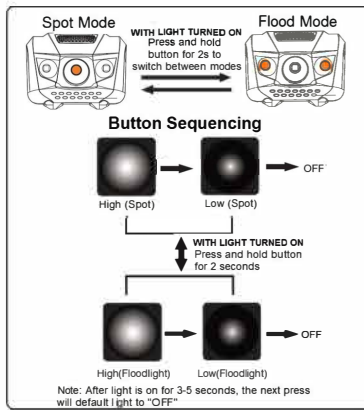
Approvals

SGS CLASS I DIV 1 & 2 I11G Ex ia op is IIC T4 Ga
710182 GROUPSA-D T4 1PX4 2809 Tamb: -20°C to 40°C

Ex IECEx BAS 22.0003X UK CA 1725 SGS22ATEX0007X BAS22UKEX0010X

Warnings

APPROVED FOR USE WITH KBS POWER SOLUTIONS KA1100, KBS POWER SOLUTIONS KA1200 AND ENERGIZER E92
X CONDITION WARNING - CONTROL ENVIRONMENTAL HUMIDITY TO MINIMIZE THE GENERATION OF STATIC ELECTRICITY. WIPE WITH DAMP CLOTH TO MINIMIZE POTENTIAL FOR STATIC BUILDUP IN DRY ENVIRONMENTS.
DO NOT MIX NEW AND USED BATTERIES.
DO NOT MIX BATTERIES FROM DIFFERENT MANUFACTURERS SUBSTITUTION OF COMPONENTS MAY IMPAIR INTRINSIC SAFETY
AVERTISSEMENT: LA SUBSTITUTION DES COMPOSANTS PEUT NUIRE À LA SÉCURITÉ INTRINSEQUE
DO NOT REPLACE BATTERY WHEN AN EXPLOSIVE ATMOSPHERE IS PRESENT DO NOT OPEN WHEN AN EXPLOSIVE ATMOSPHERE IS PRESENT
AVERTISSEMENT: POUR RÉDUIRE LE RISQUE D'EXPLOSION, NE MÉLANGEZ PAS DES PILES NEUVES AVEC DES PILES USAGÉES, OU DES PILES DE FABRICANTS DIFFÉRENTS



User Instructions

- The Vision Headlamp requires 3-AAA batteries. See 'Battery Installation' graphic for battery installation procedure
- The Vision Headlamp has 4 light options: High Spot Mode, Low Spot Mode, High Flood Mode, and Low Flood Mode. See 'Button Sequencing' graphic for performance and function options.

Care And Maintenance

- Do not use product in extreme cold (below -20 °C/-4°F) or extreme heat (above 40°C/104°F).
- Do not mix battery brands or mix old and new batteries
- Do not store for long periods of time with batteries installed as to prevent battery depletion, leakage and/or corrosion.
- Do not submerge in water. Vision Headlamp is weather and splash resistant but not intended for prolonged submersion.

Warranty

- One (1) year limited warranty. See website for details.

Espanol

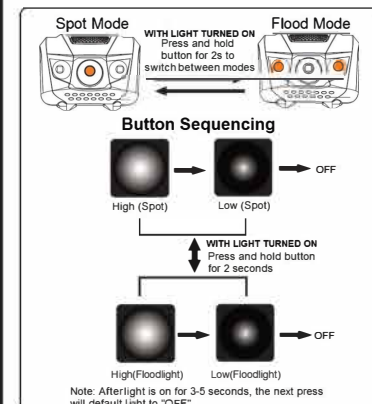
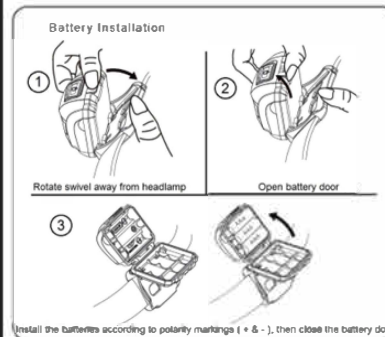
Aprobaciones

SGS CLASS I DIV 1 & 2 I11G Ex ia op is IIC T4 Ga
710182 GROUPSA-D T4 1PX4 2809 Tamb: -20°C to 40°C

Ex IECEx BAS 22.0003X UK CA 1725 SGS22ATEX0007X BAS22UKEX0010X

Advertencias

APROBADO PARA SU USO CON KBS POWER SOLUTIONS KA1100, KBS POWER SOLUTIONS KA1200 Y ENERGIZER E92 X CONDICIÓN ADVERTENCIA CONTROLAR LA HUMEDAD AMBIENTAL PARA MINIMIZAR LA GENERACIÓN DE ELECTRICIDAD ESTÁTICA. LIMPIE CON UN PAÑO HÚMEDO PARA MINIMIZAR LA POSIBILIDAD DE ACUMULACIÓN DE ESTÁTICA EN AMBIENTES SECOS. NO MEZCLE BATERÍAS NUEVAS Y USADAS. NO MEZCLE BATERÍAS DE DIFERENTES FABRICANTES LA SUBSTITUCIÓN DE COMPONENTES PUEDE PERJUDICAR LA SEGURIDAD INTRÍNSECA AVISO: LA SUBSTITUCIÓN DES COMPOSANTS PEUT NUIRE À LA SÉCURITÉ INTRINSEQUE NO CAMBIE LA BATERÍA CUANDO HAYA UNA ATMÓSFERA EXPLOSIVA NO ABRA CUANDO HAYA UNA ATMÓSFERA EXPLOSIVA AVISO: POUR RÉDUIRE LE RISQUE D'EXPLOSION, NE MÉLANGEZ PAS DES PILES NEUVES AVEC DES PILES USAGÉES, OU DES PILES DE FABRICANTS DIFFÉRENTS



Instrucciones De Usuario

- instalación de Bateria' para el procedimiento de instalación de la batería. El faro Vision tiene 4 opciones de luz: modo de punto alto, modo de punto bajo, modo de inundación alta y modo de inundación baja. Consulte el gráfico "Secuencia de botones" para ver las opciones de rendimiento y funciones.

Cuidado y mantenimiento

- No utilice el producto en condiciones de frío extremo (por debajo de -20 °C/-4 °F) o calor extremo (por encima de 40 °C/104 °F).
- No mezcle marcas de baterías ni mezcle baterías viejas y nuevas
- No almacene durante largos períodos de tiempo con las baterías instaladas para evitar el agotamiento, fugas y/o corrosión de las baterías.
- No sumergir en agua. El faro Vision es resistente a la intemperie y a las salpicaduras, pero no está diseñado para una inmersión prolongada.

Garantía

- Un (1) año de garantía limitada. Ve el sitio web para detalles.

Français

Agréments



Attention

APPROUVÉ POUR UTILISATION AVEC KBS POWER SOLUTIONS KA1100, KBS POWER SOLUTIONS KA1200 ET ENERGIZER E92 X AVERTISSEMENT SUR LES CONDITIONS CONTROLLER L'HUMIDITE AMBIANTE POUR MINIMISER LA PRODUCTION D'ELECTRICITE STATIQUE. ESSUYER AVEC UN CHIFFON HUMIDE POUR MINIMISER LE RISQUE D'ACCUMULATION D'ELECTRICITE STATIQUE DANS LES ENVIRONNEMENTS SECS. NE PAS MELANGER DES PILES NEUVES ET DES PILES USAGÉES. NE PAS MELANGER DES PILES DE DIFFÉRENTS FABRICANTS LA SUBSTITUTION DE COMPOSANTS PEUT NUIRE À LA SÉCURITÉ INTRINSÈQUE AVERTISSEMENT : LA SUBSTITUTION DES COMPOSANTS PEUT NUIRE À LA SÉCURITÉ INTRINSÈQUE NE PAS REMPLACER LA BATTERIE EN PRÉSENCE D'UNE ATMOSPHÈRE EXPLOSIVE NE PAS OUVRIR EN PRÉSENCE D'UNE ATMOSPHÈRE EXPLOSIVE AVERTISSEMENT : POUR RÉDUIRE LE RISQUE D'EXPLOSION, NE MÉLANGEZ PAS DES PILES NEUVES AVEC DES PILES USAGÉES, OU DES PILES DE FABRICANTS DIFFÉRENTS

Instructions d'utilisation

- Voir aussi Graphique "Installation de la batterie" pour la procédure d'installation de la batterie. La lampe frontale Vision dispose de 4 options d'éclairage: Mode High Spot, Mode Low Spot, Mode High Flood et Mode Low Flood. Voir le graphique "Séquencement des boutons" pour les options de performance et de fonction.

Entretien et maintenance

- Ne pas utiliser le produit par grand froid (moins de -20°C/-4°F) ou par grande chaleur (plus de 40°C/104°F).
- Ne pas mélanger les marques de piles ni les piles neuves et anciennes.
- Ne pas stocker pendant de longues périodes avec les piles installées afin d'éviter qu'elles ne s'épuisent, ne fuient et/ou ne se corrodent.
- Ne pas immerger dans l'eau. La lampe frontale Vision est résistante aux intempéries et aux éclaboussures, mais n'est pas conçue pour une immersion prolongée.

Garantie

- Garantie limitée d'un (1) an. Voir le site web pour plus de détails.

Deutsch

Zulassung



Wahrung

ZUR VERWENDUNG MIT KBS POWER SOLUTIONS KA1100, KBS POWER SOLUTIONS KA1200 UND ENERGIZER E92 ZUGELASSEN X WARNHINWEISE - KONTROLIEREN SIE DIE FEUCHTIGKEIT IN DER UMGEBUNG, UM DIE ERZEUGUNG DER STATISCHEN ELEKTRIZITÄT ZU VERRINGERN. REINIGEN SIE MIT EINEM FEUCHTEN TUCH, UM DAS POTENZIAL ZUR ERHÖHUNG DER STATISCHEN AUFLADUNGEN IN TROCKNENEN UMGEBUNGEN ZU REDUZIEREN. MISCHEN SIE NEUE UND GEBRAUCHTE BATTERIEN NICHT MITEINANDER. SETZEN SIE KEINE BATTERIEN MIT VERSCHIEDENEN MARKEN ZUSAMMEN EINE ERSETZUNG DER BATTERIEKOMPONENTEN KANN IHRE EIGENSICHERHEIT BEEINTRÄCHTIGEN AVERTISSEMENT: LA SUBSTITUTION DES COMPOSANTS PEUT NUIRE À LA SÉCURITÉ INTRINSÈQUE WECHSELN ODER ÖFFNEN SIE KEINE BATTERIE BEI EINER EXPLOSIONSFÄHIGEN ATMOSPHÈRE AVERTISSEMENT: POUR RÉDUIRE LE RISQUE D'EXPLOSION, NE MÉLANGEZ PAS DES PILES NEUVES AVEC DES PILES USAGÉES, OU DES PILES DE FABRICANTS DIFFÉRENTS

Gebrauchsanleitung

- Für den Betrieb der Lampe benötigt man 3 AAA Batterien. Sehen Sie die grafische Darstellung der ,Batterieinstallation" zum Installationsverfahren.
- Die Vision LED Stirnlampe ist mit 4 Beleuchtungsstärken: Spotlight und Flutlicht, hohe sowie niedrige Beleuchtungsstärke. Sehen Sie die grafische Darstellung der ,Tastenfolge" für Lichtleistung und Funktionen.

Wartung und Pflege

- Das Produkt darf nicht bei extremer Kälte (unter -20 °C/-4 °F) oder extremer Hitze (über 40 °C/104 °F) eingesetzt werden.
- Die Batterientypen dürfen nicht zusammen mit alten oder neuen Batterien eingesetzt werden
- Sie dürfen installierte Batterien nicht zu lange eingelegt lassen. So kommt es nicht zu Entladung, Leckagen und/oder Korrosion.
- Sie dürfen die Batterie nicht in Wasser tauchen. Die Vision LED Stirnlampe ist wetterfest und spritzwassergeschützt, jedoch nicht für längeres Untertauchen vorgesehen.

Garantie

- Ein Jahr beschränkte Garantie. Weitere Informationen können Sie auf unserer Website nachlesen.

BRIGHT STAR

A Marmon Group/Berkshire Hathaway Company
380 Stewart Road • Hanover Township, PA 18706 USA • 570-825-1900 • Fax: 570-825-1904
www.KBSInnovations.com

A Marmon Group/Berkshire Hathaway Company
380 Stewart Road • Hanover Township, PA 18706 USA • 570-825-1900 • Fax: 570-825-1904
www.KBSInnovations.com

